

DAVO

מקציף חלב

דגם:

DAV 230

הוראות הפעלה

נא לשמור לשימוש עתידי



OIG

BRANDS FOR LIFE

לקוחות יקרים

אנו מודים לכם על רכישת מוצר זה מבית DAVO.

אנו ממליצים לכם לקרוא בעיון את הוראות ההפעלה שבחוברת זו כדי שתוכלו להפיק את מרב התועלת מהמכשיר. אנא הקפידו במיוחד לקרוא את הוראות הבטיחות לשמירת בטחונכם וכדי שתוכלו ליהנות מהמכשיר לאורך זמן.

אנא שימרו על חוברת זו לשימוש עתידי.

לשרותכם

חברת או.אי.ג'י. שיווק והפצה בע"מ, הגן 8 מרכז עינב, מודעין 7169506



טלפון: 089327050, פקס: 089327049, מייל: info@oig.co.il

מידע שימושי נוסף תוכלו למצוא באתר החברה: www.oig.co.il

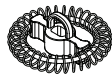
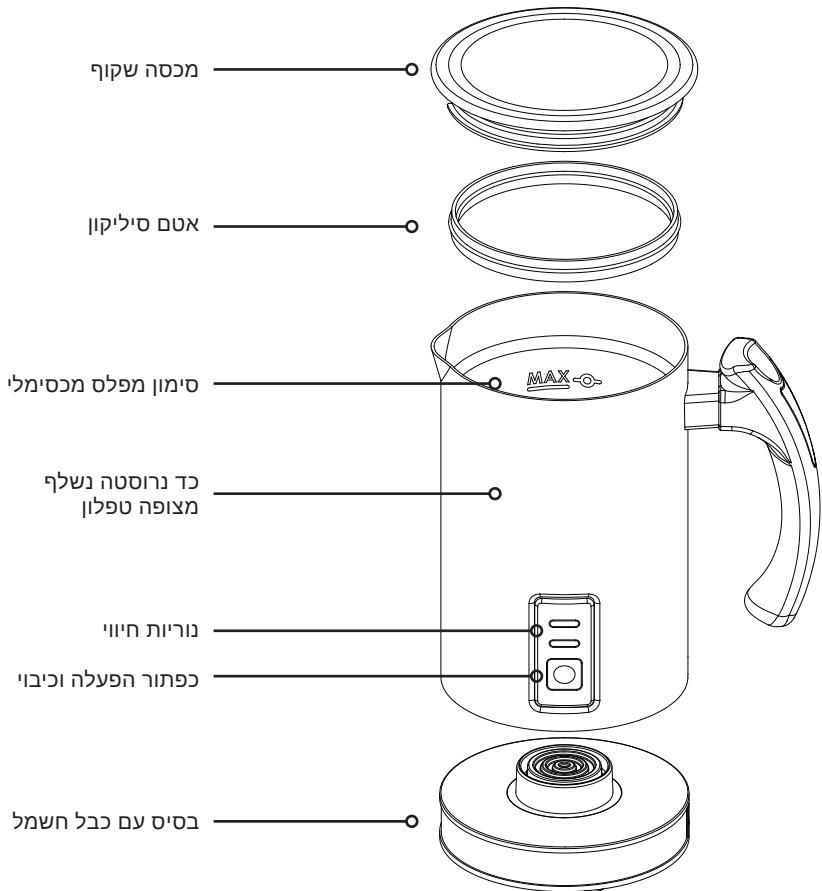
תוכן עניינים

9	נקיון	3	הוראות בטיחות
9	פינוי	4	חלקי המכשיר
10	רשימת תחנות שרות	5	תפעול
11	תעודת אחריות	7	עצות שימושיות
		8	הצעות הגשה

הוראות בטיחות

1. יש לקרוא את כל הוראות הבטיחות לפני הפעלת המכשיר ולשמור עליהן לשימוש עתידי.
2. יש להשתמש במכשיר זה אך ורק למטרתו המקורית כמתואר בהוראות ההפעלה. היצרן אינו נושא באחריות לכל שימוש אחר!
3. מכשיר זה נועד לשימוש ביתי בלבד ואין להשתמש בו מחוץ לבית.
4. אסור להפעיל את המכשיר אם נמצאה בו תקלה כלשהי או פגיעה פיזית בגוף המכשיר, בכבל או בתקע שלו. יש להביאו למעבדת שרות לבדיקה, תיקון או התאמה.
5. המכשיר נועד לחיבור לשקע חשמל 50Hz , 220-240V בלבד.
6. יש לחבר את המכשיר לחשמל רק לאחר הרכבת כל החלקים במקומם!
7. יש לאפשר גישה נוחה לחיבור וניתוק תקע הזינה של המכשיר (כבל החשמל) מרשת החשמל. יש להתקין את כבל החשמל באופן שלא יהווה מכשול בדרך. אסור לכופף אותו או למתוח אותו! יש למקם את כבל החשמל כך שלא ייחשף לטמפרטורה גבוהה מדי או לרטיבות.
8. זהירות! סכנת התחשמלות בעת מגע כבל או כל חלק חשמלי אחר במים או בנוזל אחר.
9. אם כבל החשמל ניזוק, יש להחליפו על ידי היצרן, סוכן השירות שלו או אדם מוסמך אחר, כדי למנוע סכנת שריפה או התחשמלות.
10. לפני ניקוי המכשיר, או העברתו ממקום למקום, או כאשר המכשיר אינו בשימוש תקופה ארוכה, יש לנתקו מהחשמל. הקפידו על ניתוקו במשיכת תקע החשמל עצמו ולא במשיכת הכבל.
11. אין להשתמש במכשיר בידים רטובות.
12. אין לגעת בחלקים נעים עד לעצירה מוחלטת וניתוק מהחשמל!
13. אין לגעת בחלקי המתכת, במקציף או במחזיק המקציף כאשר המכשיר נמצא בשימוש מכיוון שהדבר עלול לגרום לכוויות.
14. הרחיקו את המכשיר ממקורות חום כגון: כירת גז או תנור.
15. אין לטבול את גוף המכשיר במים או בכל נוזל אחר.
16. אין להניח את המכשיר על גבי משטח לא יציב או במקום ממנו הוא עלול להיות מופל בקלות.
17. מכשיר זה אינו מיועד לשימוש על ידי אנשים (כולל ילדים) עם יכולות פיזיות, חושיות, או שכליות מופחתות, או עם העדר נסיון וידע. אלא אם הם תחת פיקוח או שקיבלו הנחיות לשימוש במכשיר על ידי האדם האחראי לבטיחותם.
18. אין להשאיר את המכשיר מחובר לחשמל ללא השגחה. ילדים צריכים להיות תחת השגחה כדי להבטיח שהם לא משחקים עם המכשיר..
19. אין להפעיל את המכשיר ללא חלב בקנקן.
20. מילוי הכד עלול לגרום לגלישת החלב שימו לב למד הגובה והשתמשו במכשיר רק עם היחידה הבסיסית המסופקת.

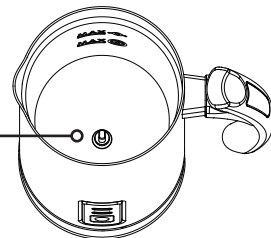
חלקי המכשיר



אביזר להקצפת חלב



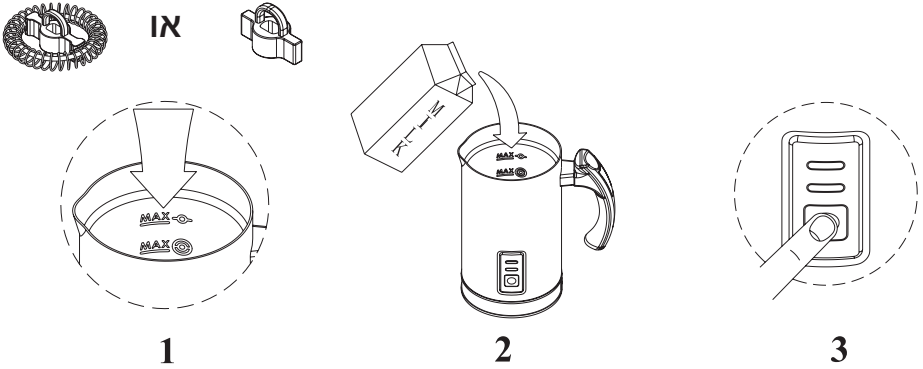
אביזר לחימום חלב



1. הרכיבו את האביזר המתאים בתוך הקנקן ע"י לחיצה כלפי מטה. להחלפת האביזר, משכו קלות החוצה ללא סיבוב (אביזר הקצפת חלב ממוקם על המכסה).
2. מזגו חלב עד למפלס המכסימלי כמומלץ בטבלה.
3. הפעילו את המכשיר בלחיצה על כפתור ההפעלה.

אביזר	משך זמן	כמות מכסימלית	פעולה
	65 שני'	115 מ"ל	הקצפת חלב קר
	80-90 שני'	115 מ"ל	הקצפה וחימום
	130-140 שני'	240 מ"ל	חימום (עם מעט קצף)

תפעול



1. הקצפה וחימום או חימום בלבד: לחצו קצרות על כפתור ההפעלה. הנוריות הכחולה והאדומה יידלקו בו זמנית. הנורית הכחולה תכבה בסיום הפעולה והנורית האדומה תמשיך להבהב במשך 30 שניות.
2. הקצפת חלב קר: לאחר מזיגת החלב הקר לקנקן, לחצו ארוכות על כפתור ההפעלה. הנורית הכחולה תדלק ולאחר 65 שניות תכבה כאשר המכשיר יסיים את פעולתו. הנורית האדומה תמשיך להבהב במשך 30 שניות.
3. מצב שגיאה: הנורית הכחולה תהבהב כדי לציין שהמכשיר נמצא בעומס יתר. נתקו את המכשיר מהחשמל ומזוגו החוצה את עודף החלב עד שהמפלס שלו יהיה מתחת לסימון המפלס המכסימלי. לאחר מכן הפעילו מחדש.

עצות שימושיות

סיימו להכין את הקפה או השוקו תוך כדי הקצפת ו/או חימום החלב והגישו מיד.

לקבלת התוצאות הטובות ביותר, השתמשו בחלב 3%.

ניתן להקציף חלב קר אבל זה לא אומר שהמכשיר יצנן את החלב.

טמפרטורת חלב כ- 55 מעלות היא הטמפרטורה האופטימלית להבטחת טעמו של הקפה מבלי שיהיה חם מדי לשתייה.

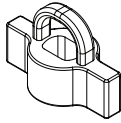
שמרו על האביזרים במקום בטוח. הם קטנים ויכולים ללכת לאיבוד בקלות.

לאחר כל הקצפה או חימום המתינו 2 דקות כדי שהטרמוסטט יאפס את המכשיר לשימוש חוזר. כדי לקצר את הזמן, שטפו במים ונגבו לייבוש לאחר כל שימוש.

מקציף החלב נועד לחמום והקצפת חלב. אם הוספתם חומרי טעם, קפה או שוקו, הקפידו לנקות אותו ביסודיות מיד לאחר השימוש.

הצעות הגשה

משקאות עם חלב חם



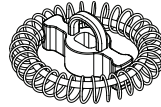
קפה לאטה

הכינו שליש אספרסו
הוסיפו שני שליש חלב חם וערבבו

שוקו חם

מזגו חלב מחומם לספל גדול, הוסיפו
אבקת שוקו וערבבו.

משקאות עם חלב מוקצף



קפוצ'ינו

הכינו שליש אספרסו
הוסיפו שני שליש חלב מוקצף
פזרו אבקת שוקו מלמעלה

לאטה מקיאטו

מזגו חלב מוקצף בכוס גבוהה והוסיפו
בזהירות אספרסו לאורך שפת הכוס.

קפה נמס מוקצף

הכינו קפה נמס
הוסיפו חלב מוקצף

נקיון

יש להרים את הכד מהבסיס לפני הניקוי. הפרידו את המכסה ואת איטום הסיליקון מהכד, אין לטבול את בסיס הכד במים!


1. הכד: נקו מיד לאחר השימוש. נקו את הדפנות עם מטלית רכה ספוגה במי סבון חמים וייבשו בעזרת מטלית רכה יבשה.
2. המכסה: הפרידו את המכסה ואת אטם הסיליקון מהכד ושטפו במים.
3. הגוף: נקו במטלית רכה ללא שימוש בחומרי ניקוי חריפים או שוחקים!
4. מקציפים: הוציאו החוצה מהכד ושטפו במים חמים. ייבשו ואחסנו במקום בטוח. אין להשתמש במדיח כלים

זהירות!

הקפידו לנתק את המכשיר מהחשמל לפני הניקוי!
אין לשטוף תחת ברז מים זורמים!
אין להכניס למדיח כלים!

פינוי



מכשיר זה בנוי מחומרים הניתנים לשימוש חוזר. הסימן  המוטבע על המוצר או על המסמכים הנלווים מציין, בהתאם לתקנות האיחוד האירופי EC/2002/96 לסילוק ופינוי ציוד חשמלי ואלקטרוני משומש (WEEE), שאין להתייחס למוצר כאל אשפה ביתית רגילה, אלא יש לפנותו למרכז איסוף המתאים למחזור ציוד חשמלי ואלקטרוני. למידע נוסף, התקשרו לרשות המקומית במקום מגוריכם או למשרד להגנת הסביבה. לפני השלכת המכשיר, חתכו את כבל החשמל כך שלא ניתן יהיה לחבר אותו לרשת החשמל.

רשימת תחנות שרות

טלפון	כתובת	שם התחנות	עיר
08-9327050	הגן 8 מרכז עינב	מעבדה ראשית	מודיעין
08-8525104	מרכז מסחרי ב' חנות 24	חשמל קמי	אשדוד
02-5808282	רובין 21, רמות ד'	יריד בית"ר	ירושלים
02-6231891	הגידם 1 כיכר מנורה	שירות כל	ירושלים
02-5807870	אלעזר המודעי 7	יריד בית"ר	ביתר עילית
09-8336145	ויצמן 7	כל אלקטריק	נתניה
03-9225123	פרנקפורט 2	חשמל המאיר	פתח תקווה
03-5477745	אושיסקין 31	מעבדת השרון	רמת השרון
03-6872161	יהודה לייב פינסקר 4	אלקטרו בוגדרי	ראשון לציון
053-2212768	סחרוב 19	א.ב. אביזרים	ראשון לציון
03-6878203	לה גרדיה 22	אלקטרו מור	תל אביב
04-6790469	יוחנן בן זכאי 18	תיקון כל טיבי	טבריה
04-8620162	ביאליק 8	שירות רם	חיפה
08-6332080	החרש 9	שמי-אל אלקטריק	אילת

תעודת אחריות למקציף חלב

תעודה זו ניתנת כבטחון לאחריות טכנית מלאה לפעולתו התקינה של המוצר שפרטיו צוינו בגוף תעודה זו.

1. אחריותנו לפי תעודה זו, היא לתקן או להחליף ללא תשלום כל חלק או חלקים ממנגנון הפעולה של המוצר, אשר יראה לנו כפגום ואשר לפי שיקול דעתנו נגרם על אף שימוש מפעולה רגילים ונכונים ובאספקת חשמל סדירה.
2. האחריות אינה כוללת חלקי פלסטיק, אביזרים וכלי עזר, תקע חשמל.
3. אחריותנו לפי תעודה זו הינה למשך שנה אחת מיום המכירה כלפי הקונה הישיר בלבד, ששמו וכתובתו צוינו בתעודה זו. אין תעודה זו ניתנת להעברה ללא הסכמתנו תחילה.
4. מבלי למעט בכל האמור לעיל, כוחה של אחריות זו אינו יפה לגבי כל מוצר אשר לפי שיקול דעתנו:
 - א. היה נתון לטיפול או לשימוש בלתי נכונים שלא בהתאם להוראות השימוש, או
 - ב. נעשה בו שינוי כלשהוא או טופל שלא על ידי נציג מוסמך שלנו, או
 - ג. הוזנח או נפגע בתאונה, או
 - ד. לא טופל כאמור בהוראות הטיפול והאחזקה השוטפות, בתדירות האמורה בהם.
5. אין תוקף לתעודה זו ללא חותמת המוכר וחתירתו או אם לא מולאו בה כל הפרטים וצורפה חשבונית הרכישה.
6. יש לצרף את תעודת האחריות למכשיר המובא לתיקון.
7. נא לשלוח את הספח המצ"ב אל היבואן תוך 14 יום מיום הקניה.

פרטי רישום אחריות

לקוחות יקרים

כדי לאפשר לנו לתת לכם את השרות הטוב ביותר, אנא מלאו את פרטיכם ופרטי המוצר ושלחו אלינו בדואר תוך שבועיים מיום הקנייה בצרוף העתק החשבונית.

חברת או.אי.ג'י. שיווק והפצה בע"מ, רח' הגן 8 מרכז עינב, מודיעין 7169506
 טלפון: 089327050, פקס: 089327049, מייל: info@oig.co.il
 מידע שימושי נוסף תוכלו למצוא באתר החברה: www.oig.co.il



שם משפחה		שם פרטי	מס' טלפון
עיר	מיקוד	שכונה	רחוב
בית	כניסה	קומה	דירה
מכשיר	דגם	צבע	מס' סידורי
מקום הרכישה	תאריך רכישה	דואר אלקטרוני	